

Ochrana kľukovej skrine

1.0046.00 TOYOTA Landcruiser Prado

Ochrana 1,0046,00

Použitelnosť:

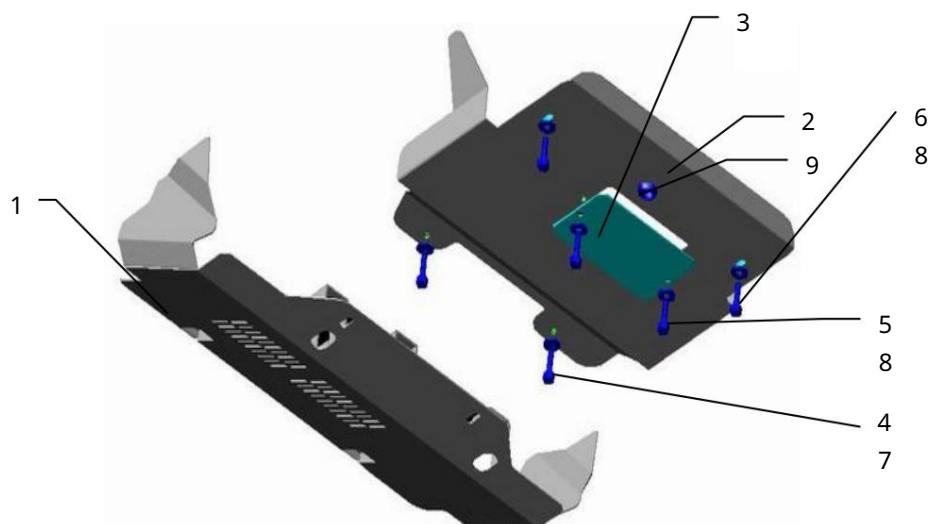
TOYOTA Landcruiser Prado rok výroby 2002

Úpravy	Číslo valec toto	Výkon kW	kontrolný bod	Objem motora cm3
Prado 4.0 V6	6	183	A4	3955


Úplnosť:

č. <small>neuvádzané</small>	Meno	Označenie	Množstvo Poznámka
1	Predný panel 2 Zadný panel	1004600	1
		1004600	1
3	Lukáš	279	1
4	skrutky	M10x20	2
5	Skrutka	M8x16	2
6	Skrutka	M8x35	2
7	Podložka	10	2
8	Podložka	8	4
9	Trič nárazov		1


Schéma zostavy ochrany



Inštalácia ochrany




Obr. 1



Obr. 2

1. Odstráňte štandardnú ochranu. 2. Pripievte predný panel k montážnym bodom štandardnej ochrany (obr. 1, 3) pomocou štandardných skrutiek.
3. Zadný panel položte na predný a vpredu ho upevnite skrutkami poz. 4 a vzadu (obr. 2, 3) ho upevnite k nosníku skrutkami poz. 6.
4. Utiahnite všetky upevňovacie body.



Obr. 3