

Celkový pohľad na ochranu kľukovej skrine



11.11.05



KOLCHUGA

Ochrana kľukovej skrine, prevodovka

1,0079,00 Čerešňová
QQ



Ochrana 1,0079,00

Použitelnosť

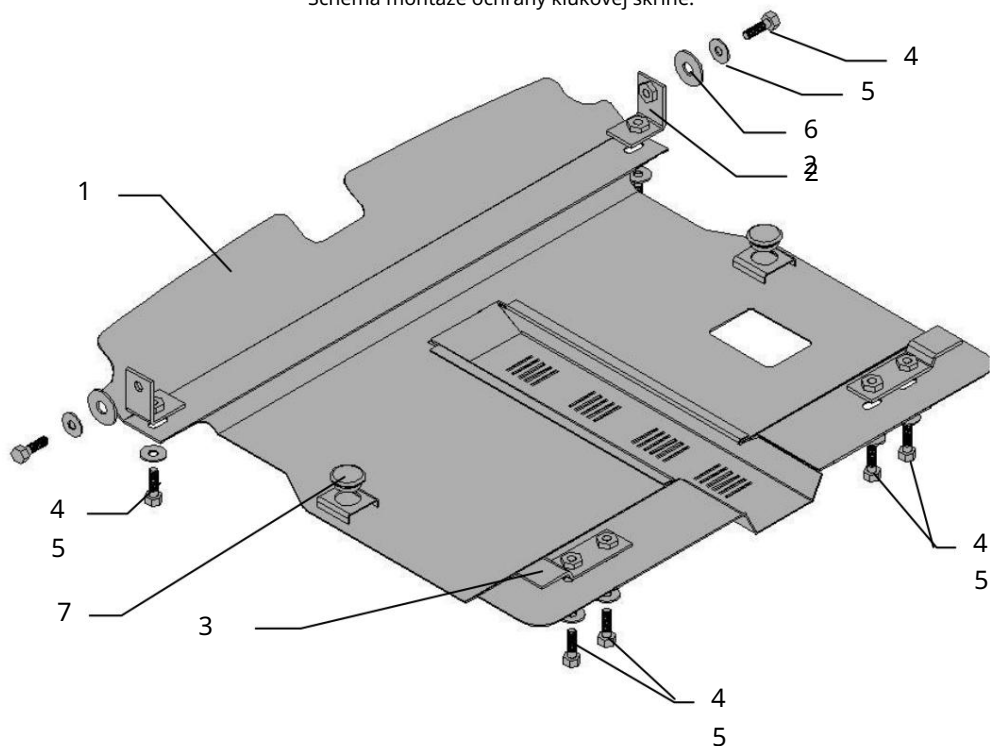
(Chery QQ 2005)

Úpravy	Číslo valce	Výkon kW	kontrolný bod	Objem motora cm3
Model QQ 12	3	38	M	800

Úplnosť:

Nie.	Meno	Označenie	Množstvo	Poznámky
1	Ochrana kľukovej skrine	1,0079,00	1	
2	Prídny držiak	130	2	1,0067,00
3	Zadný držiak	131	2	1,0067,00
4	Skrutka	M10x25	8	
5	Podložka	10	8	
6	Podložka	12	2	
7	Trič nárazov	---	2	

Schéma montáže ochrany kľukovej skrine.



Inštalácia ochrany




Obr. 1




Obr. 2

1. Odstráňte štandardný kryt kľukovej skrine (obr. 1).
2. Upevnite predné konzoly na prepravné oká vpravo a vľavo (Obr. 2). Matice neťahajte.
3. Pripevnite ochranný kryt k vozidlu a upevnite ho k predným konzolám. Zadné konzoly vložte do vybrania vľavo a vpravo (obr. 3 a 4). Potom utiahnite skrutky (obr. 4).



Obr. 3



Obr. 4

4. Uťahnite všetky upevňovacie body.