

Celkový pohľad na ochranu kľukovej skrine a prevodovky.



Ochrana, kontrolný bod

1,0107,00

LEXUS LX470

Toyota Land Cruiser 100

## Ochrana 1,0107,00

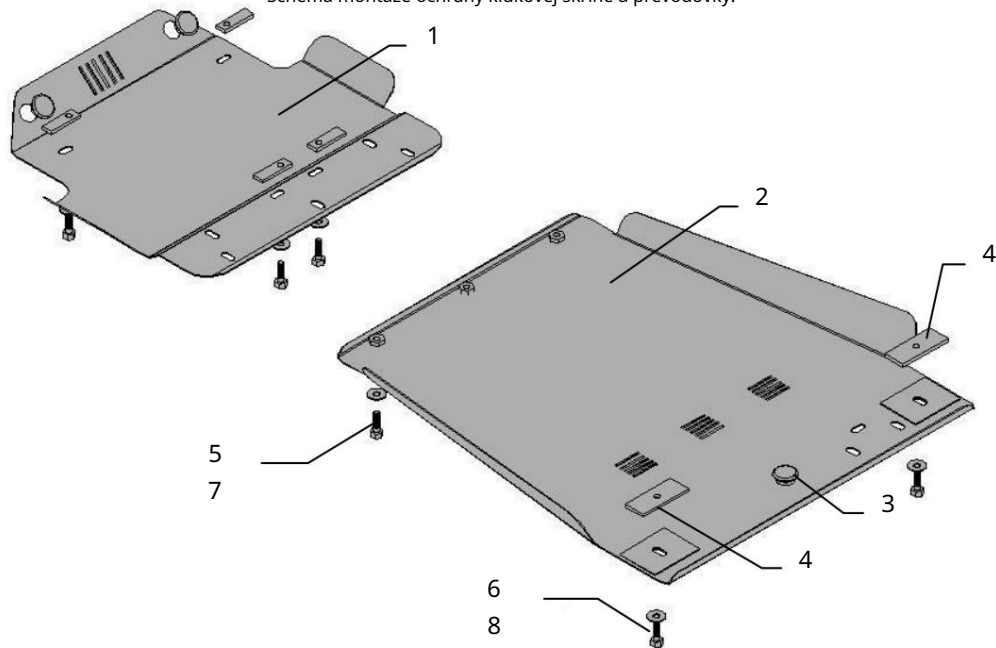
Použitelnosť: (LEXUS LX470, Toyota Land Cruiser 100)

Úpravy	Číslo valce	Výkon L.s.	kontrolný bod	Objem motora cm3
Land Cruiser 100	8	238	5A	4664
Lexus LX470	8	238	5A	4664


Úplnosť:

č.	Meno	Označenie	Množstvo	Poznámka
1	Ochrana kľukovej skrine	1,0056,00	1	
2	Ochrana prevodovky	1,0107,00		
3	Tlmič nárazov 4 Tyč 5	30	1	
	Skrutka 6	004	2	140x40
	Skrutka 7	M8x25	3	
	Podložka 8	M10x35	2	
	Podložka	A8	3	
		A10	2	

Schéma montáže ochrany kľukovej skrine a prevodovky.



## Inštalácia ochrany




Obr. 1



Obr. 2

1. Odstráňte štandardnú ochranu rozdeľovacej prevodovky (obr. 1).
2. Vložte pásy poz. 4 do nosníka (obr. 2) a nainštalujte ich cez vyznačené otvory.

3. Nainštalujte kryt prevodovky a pripevnite ho k nosníku skrutkami poz. 6 a k krytu kľukovej skrine tromi skrutkami poz. 5. Skrutky neuťahujte!
4. Nainštalujte štandardnú ochranu rozdeľovacej prevodovky.
5. Uťahnite všetky upevňovacie body kľukovej skrine a krytu prevodovky!



**POZOR!!!** Po inštalácii ochrany nedovoľte, aby sa ochranné prvky dostali do kontaktu s pohyblivými časťami komponentov a zostáv vozidla.