



Obr. 3



Obr. 4



Obr. 5

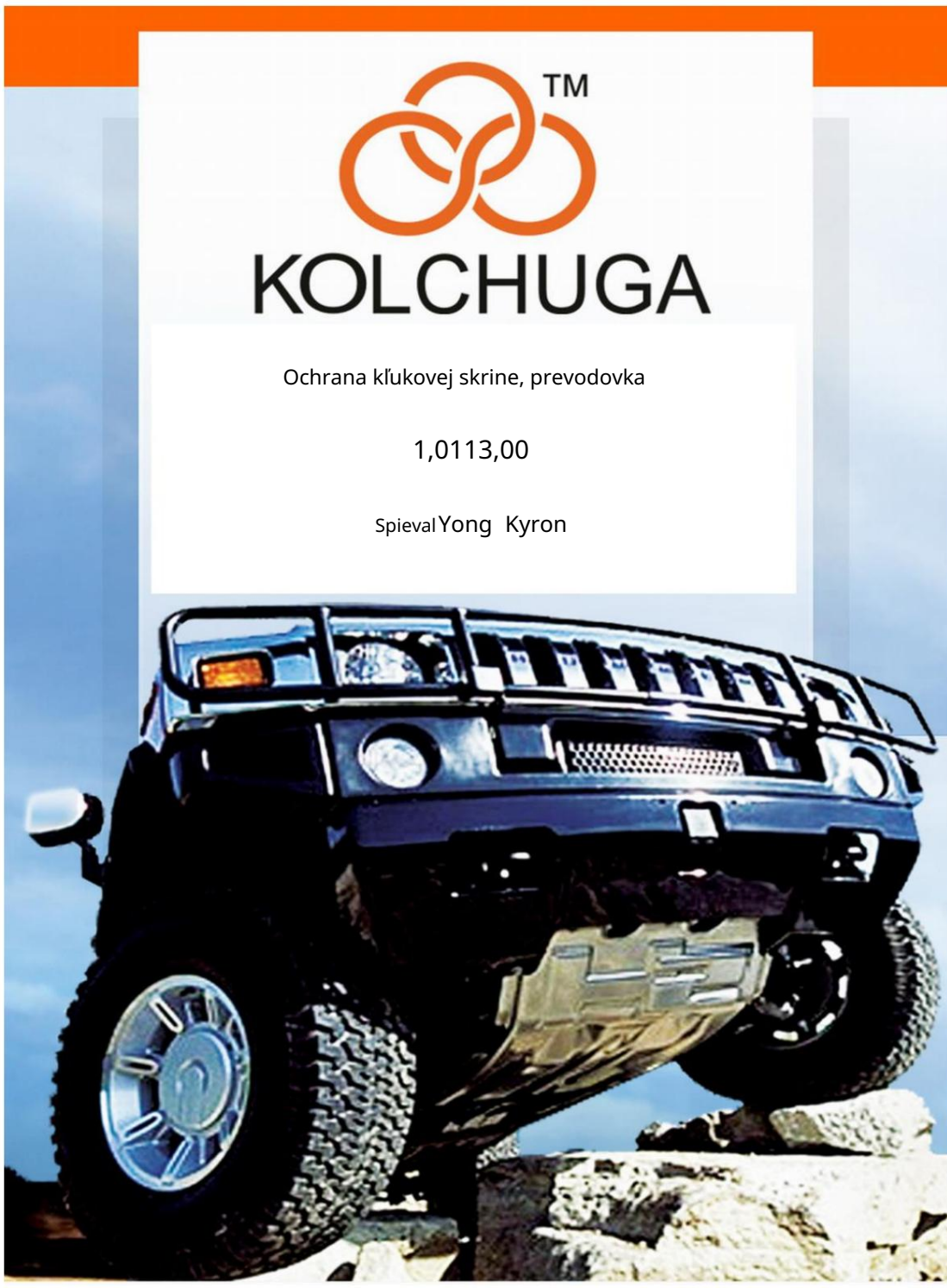


# KOLCHUGA

Ochrana kľukovej skrine, prevodovka

1,0113,00

SpievalYong Kyron



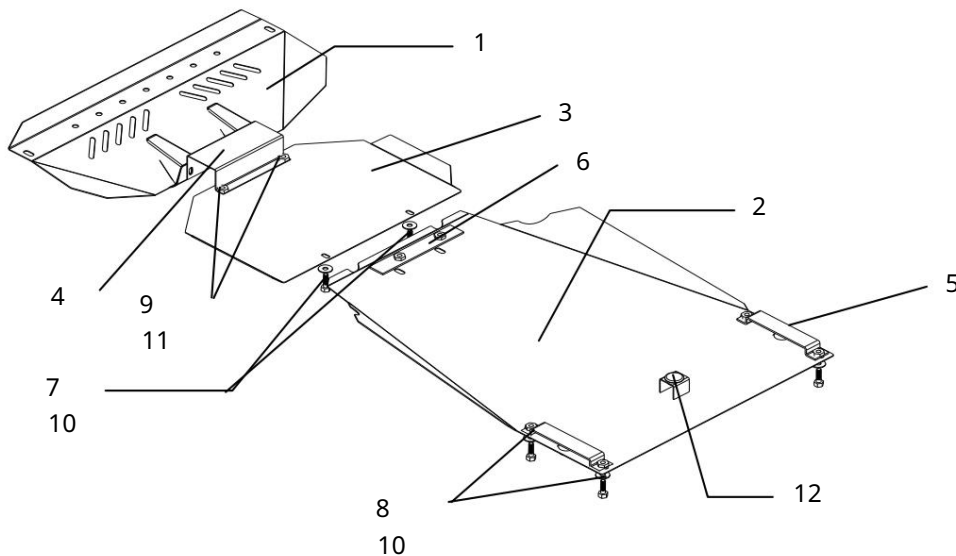
## Ochrana 1,0113,00 Použitelnosť (Sang Yong Kyron 2006)

Úpravy	Číslo valce	Výkon L.s.	kontrolný bod	Objem motora cm3
Sang Yong Kyron	4	141	A	2000


Úplnosť:

č. <small>neuvedené</small>	Meno	Označenie	Množstvo	Poznámka
1	panel	177	1	
2	panely	178	1	
3	panely	589	1	
4	Konzola 5 Svorka 6	155	1	
	Tyč	156	2	
		034	1	
7	Srutka	10*25	4	
8	Srutka	10*35	4	
9	Srutka	8*25	2	
10	Podložka	A10	8	
11	Podložka	A8	2	
12	Lič nárázov30		3	

Schéma montáže ochrany kľukovej skrine a prevodovky.




## Inštalácia ochrany



Obr. 1

1. Odstráňte štandardný kryt.
2. Umiestnite konzolu 4 na nosník motora a pripevnite k nej panel 1 pomocou štandardných upevňovacích prvkov, ako je znázornené na obr. 1 a 2.
3. Panel 3 pripevnite vpredu ku konzole 4 pomocou skrutiek 9 a vzadu k nosníku (na štandardné miesta M10) pomocou skrutiek
7. 4. Vložte tyč 6 do otvorov v zadnom priečnom nosníku (obr. 5).
5. Pripevnite svorky 5 podľa obr. 3.
6. Panel 2 pripevnite skrutkami 7 k pásu 6 pomocou , a za ňou so svorkami 5, skrutiek 8.
5. Uťahnite všetky upevňovacie body.



Obr. 2