


Obr. 2



Ochrana kľukovej skrine, prevodovka

1,0151,00
Nissan Tiida

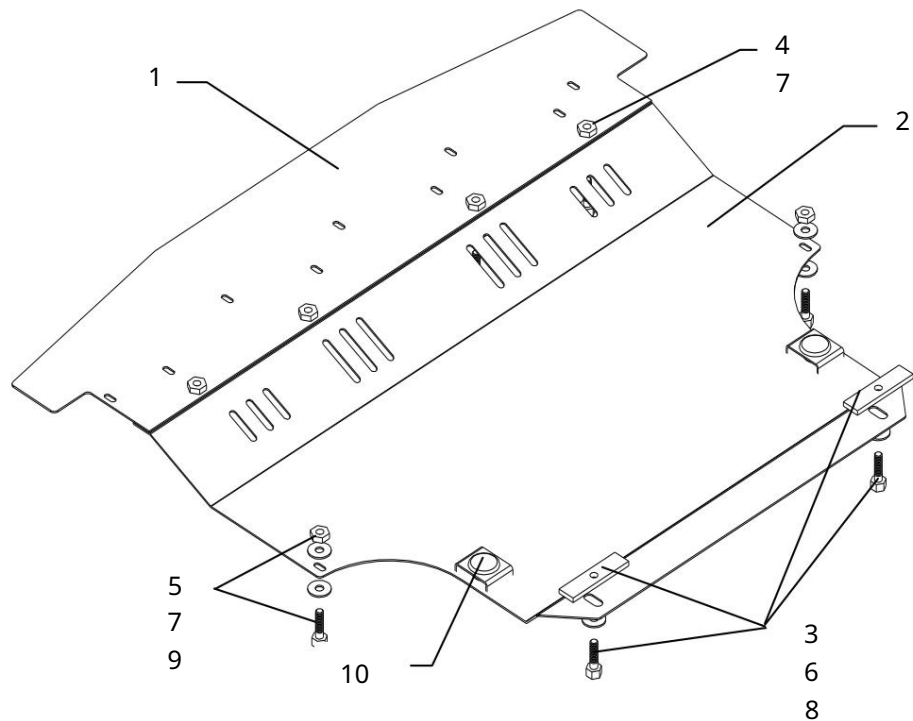
Ochrana 1,0151,00

Použitelnosť: Nissan Tiida 1.6 (2007-)


Úpravy	Číslo valce	Výkon kW	kontrolný bod	O objeme motora v cm3
Tiida	-	-	A	1,6

Úplnosť:

č.	Meno	Označenie	Množstvo	Poznámky
1	panel	200	1	
2	panely	201	1	
3	skrutky	M10x25	2	
4	skrutky	M8x16	4	
5	Skrutka	M6x25	2	
6	Podložka	A10	2	
7	Podložka	A8	8	
8	Plank	STP.8.006.035	2	
9	matica M6		2	
10	tlmič nárazov 30		2	



Inštalácia ochrany



Obr. 1

1. Odstráňte štandardný kryt.
2. Panel 1 umiestnite na pomocný rám chladiča a upevnite ho štandardnými upevňovacími prvkami, obr. 1, 2 (hore).
3. Umiestnite pásy 8 cez otvory v zadnej časti pomocného rámu motora a pripevnite panel 2 skrutkami 3, obr. 1, 2 (dole), a spredu k panelu 1 skrutkami 4, obr. 2.
4. Pripevnite bočné časti k plastu pomocou skrutiek 5 cez matice 9.
5. Utiahnite všetky upevňovacie body.