


Obr. 2



Obr. 3

Ochrana klukovej skrine

Kolčuga

1,0377,00

Great Wall Haval H3



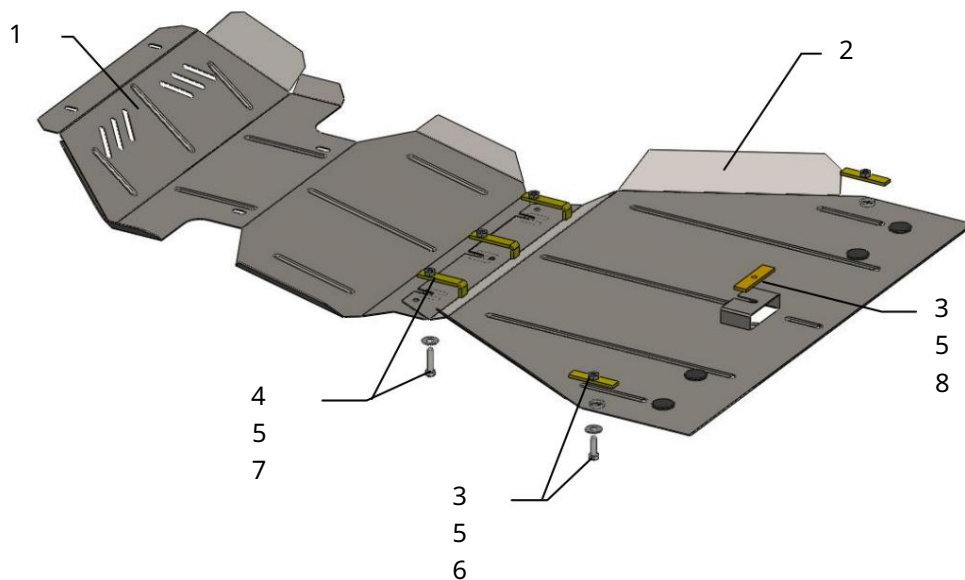
Ochrana 1,0377,00

Použitelnosť: Great Wall Haval H3 2.0 M, 2011-


Úplnosť:

č. <small>neuvádzané</small>	Meno	Označenie	Množstvo	Poznámka
1	Panel 2 Panel	416	1	
3	Skrutka 4	417	1	
	Skrutka 5	M10x35	3	
	Podložka 6	M10x45	3	
	Tyč 7 Tyč 8 Tyč	A10	7	
	9 Tlmič nárazov	016SB	2	
	30 Schéma	018SB	3	
	montáže	035	1	
	ochrany kľukovej skrine a		4	

prevodovky.



Inštalácia ochrany



Obr. 1

1. Odstráňte štandardný kryt.
2. Umiestnite pásy 7 cez prechodné otvory priečky nosníky auta a utiahnite skrutky 4, obr. 1
3. Vložte panel 1 zozadu s drážkami pre skrutky 4, spredu a Pripevnite ho k stredu pomocou štandardných upevňovacích prvkov.
4. Umiestnite dosky 6 cez bočné otvory strednej priečny nosník automobilu, obr. 1.
5. Vložte tyč 8 do stredového otvoru stredného priečneho nosníka a utiahnite skrutku 3, obr. 1.
6. Vložte panel 2 zozadu s drážkou pre skrutku 3 a spredu tiež s drážkou pre skrutku 3. skrutky 2 (pod panelom 1), obr. 2, 3, pripevnite k lamelám 6 na bokoch pomocou skrutiek 3.
7. Uťahnite všetky upevňovacie body.

Ochrana sa vzťahuje na motor, prevodovku a chladič.