



Obr. 2



Obr. 3



Ochrana kľukovej skrine, prevodovka

Kolčuga

1,0753,00

Ford Mustang VI
2015 -

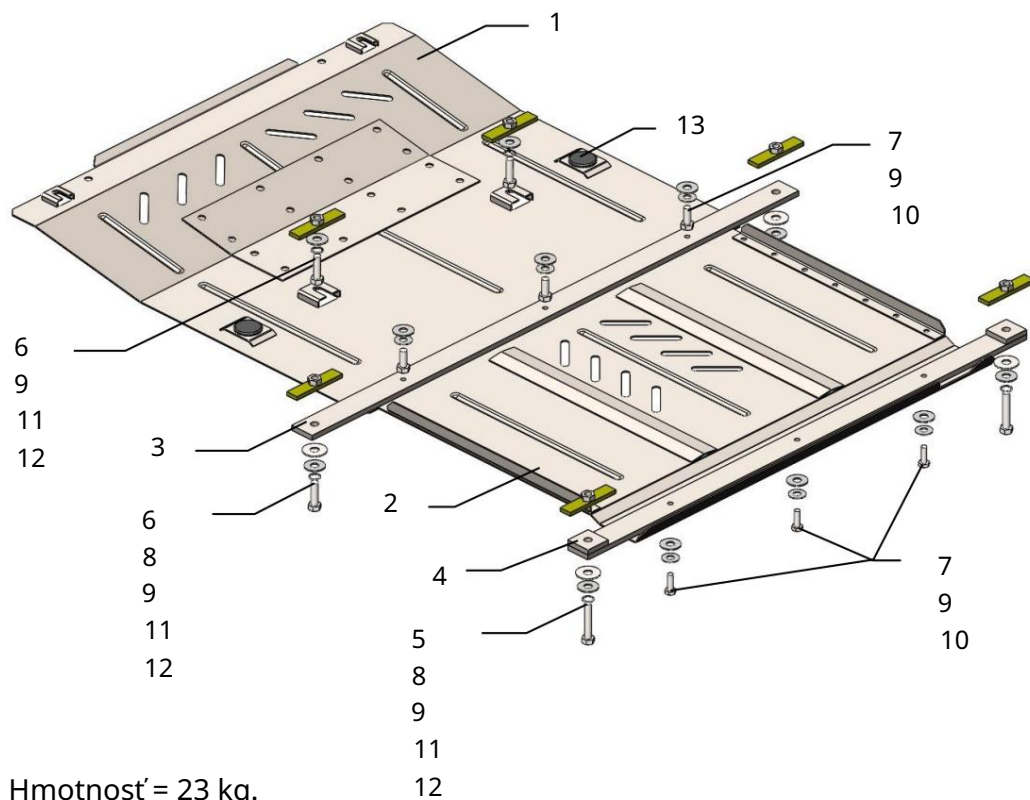
POZOR!!! Po inštalácii ochrany nedovoľte, aby sa ochranné prvky dostali do kontaktu s pohyblivými časťami komponentov a zostáv vozidla.

Ochrana 1,0753,00

Použitelnosť: Ford Mustang VI, 2.3i EcoBoost, A, 2015 -


Úplnosť:

č. neuvedené	Meno	Označenie	Množstvo	Poznámky
1	Panel 2 Panel	1,0753.00.6.003.859	1	
3	Nosník 4	1,0753.00.6.003.860	1	
	Nosník 5	1,0753.00.6.004.381	1	
	Skrutka 6	1,0753.00.6.004.359	1	
	Skrutka 7	M10x55	2	
	Skrutka 8	M10x35	4	
	Podložka 9	M8x25	6	
	Podložka 10	A12	4	
	Podložka 11	A10	12	
	Grover 12 Tyč	A8	6	
	13 Tlmič nárazov	M10	6	
30		STP.6.006.016SB	6	
			2	



Hmotnosť = 23 kg.

Nastavenie ochrany:



Obr. 1

1. Odskrutkujte štandardné skrutky (poz. 1), obr. 1.
2. Nainštalujte lišty 12 do otvorov nosníka motora (poz. 2) a utiahnite skrutky 6 s podložkami 11 a podložkami 9, obr. 1.
3. Nainštalujte pásy 12 do otvorov nosníka motora (poz. 3) a priskrutkujte nosník 3 pomocou skrutiek 6, podložiek 11 a podložiek 8, 9, obr. 1.
4. Nainštalujte pásy 12 do otvorov bočných prvkov (poz. 4) a priskrutkujte nosník 4 pomocou skrutiek 5, podložiek 11 a podložiek 8, 9, obr. 1.
5. Nainštalujte panel 2 pomocou skrutiek 7 a podložiek 9, 10 k nosníku 3 a k nosníku 4, obr. 2, 3.
6. Umiestnite panel 1 pod nainštalované skrutky 6 (poz. 2) a skrutky 7 v nosníku 3 a priskrutkujte ho spredu štandardnými skrutkami (poz. 1), obr. 2, 3.
7. Uťahnite všetky upevňovacie body.