


Obr. 2



Obr. 3



Сталевий захист двигуна
KOLCHUGA[®]

www.kolchuga.ua

1,0760,00

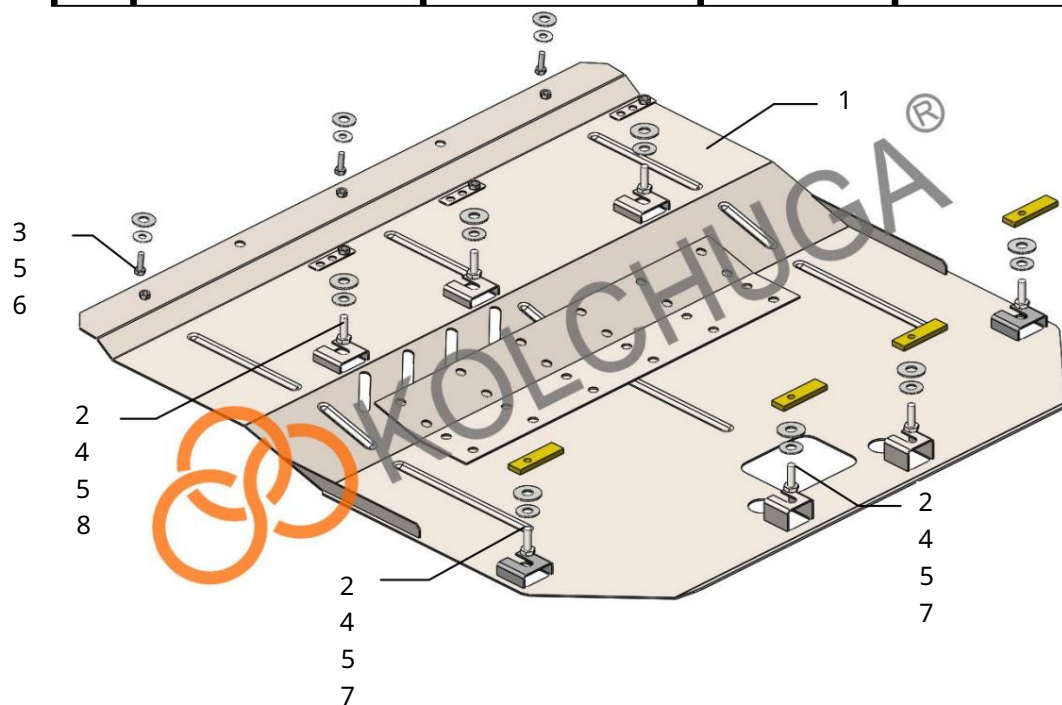
MINI Cooper (F56) по
року 2014

Ochrana 1,0760,00

Použitelnosť: MINI Cooper (F56), 1.5i, A, 2014 -

Úplnosť:


č. neuvedené	Meno	Označenie	Množstvo	Poznámky
1	Panel 2	1.0760.00.6.003.869	1	
	Skruška 3	M8x25	7	
	Skruška 4	M6x20	3	
	Podložka 5	A10	7	
	Podložka 6	A8	10	
	Podložka 7 Tyč	A6	3	
	8 Tyč	STP.8.006.022	4	
		STP.6.006.021SB	3	



Hmotnosť = 12 kg.

POZOR!!! Po inštalácii ochrany nedovoľte, aby sa ochranné prvky dostali do kontaktu s pohyblivými časťami komponentov a zostáv vozidla.

Inštalácia ochrany



Obr. 1

1. Odstráňte štandardný kryt.
2. Nasadte lišty 8 cez otvory v nosníku chladiča (poz. 1), utiahnite skrutky 2 s podložkami 4, 5, obr. 1.
3. Nainštalujte lišty 7 do otvorov v pomocnom ráme a utiahnite skrutky 2 s podložkami 4, 5 (poz. 2), obr. 1.
4. Nainštalujte lišty 7 cez otvory v pomocnom ráme a utiahnite skrutky 2 pomocou podložky 4, 5 (poz. 3), obr. 1.
5. Vložte ochranu s drážkami pod nainštalované skrutky 2, vložte ochranu pod nárazník spredu a utiahnite skrutkami 3 a podložkami 5, 6, obr. 1.
6. Uťahnite všetky upevňovacie

body. Kľuková skriňa, prevodovka, kryt chladiča

2.04.2017