


Obr. 2



Сталевий захист двигуна
KOLCHUGA[®]
www.kolchuga.ua

1,0899,00

Toyota Hilux 8
2015 -

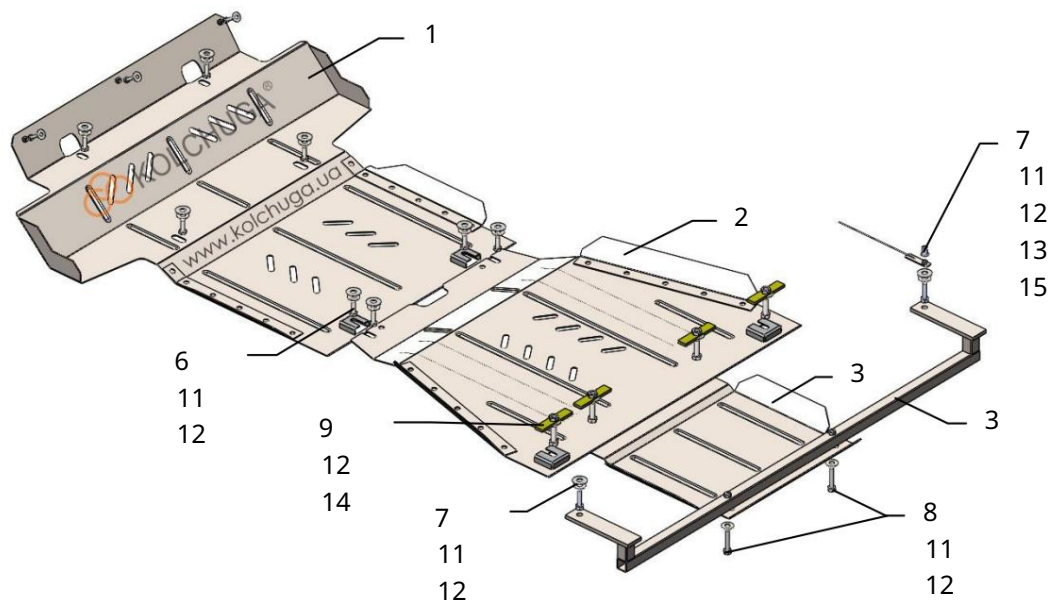
POZOR!!! Po inštalácii ochrany nedovoľte, aby sa ochranné prvky dostali do kontaktu s pohyblivými časťami komponentov a zostáv vozidla.

Ochrana 1 899,00

Použitelnosť: Toyota Hilux 8. generácie 2.4D, M, 2015-

Úplnosť:

č. neuvedené	Meno	Označenie	K-vo	Poznámky
1	Panel 2 Panel	1,0899.00.6.003.1056SB	1	
3	Panel 4 Nosník	1,0899.00.6.003.1057SB	1	
5	Skruška 6	1,0899.00.8.003.1632	1	
	Skruška 7	1,0899.00.6.004.431SB	1	
	Skruška 8	M6x20	3	
	Skruška 9	M8x25	8	
	Skruška 10	M8x35	2	
	Podložka 11	M8x45	2	
	Podložka 12	M10x25	4	
	Podložka 13	A6	3	
	Nitovacia matica	A8	12	
14	Tyč 15 Tyč	A10	14	
		M8	1	
		Skrutka 6.006.016SB	4	
		Skrutka 8.006.034SB	1	s vodítkom




Hmotnosť = 25 kg.

Plocha = 3,1 m².

Nastavenie ochrany:



1. Odstráňte štandardnú ochranu motora, obr. 1.
2. Nainštalujte panel 1 do štandardných matíc poz. 1, 2, 3 pomocou štandardných spojovacích prvkov alebo skrutiek 6, obr. 1, 2.
3. Nainštalujte nosník 2 do otvorov rámu vozidla, poz. 6, pomocou skrutiek 7 s použitím upevňovacích prvkov 13, 15, obr. 3.
4. Nainštalujte lišty 14 do otvorov poz. 5 a utiahnite skrutky 9, nainštalujte panel 3 s drážkami pre skrutky 9 a pripevnite ho k nosníku 2 pomocou skrutiek 8, obr. 3.
5. Nainštalujte lišty 14 do otvorov poz. 4 a utiahnite skrutky 9, vložte panel 2 s drážkami pre skrutky 9 a zaistite ho na mieste poz. 3 skrutkami 6, obr. 1, 2.
6. Utiahnite všetky upevňovacie body.
Ochrana sa vzťahuje na chladič, motor, prevodovku, manuálnu prevodovku a prednú nápravu.



Obr. 3