


Obr. 2



Obr. 3

POZOR!!! Po inštalácii ochrany nedovoľte, aby sa ochranné prvky dostali do kontaktu s pohyblivými časťami komponentov a zostáv vozidla.

Сталевий захист двигуна
KOLCHUGA[®]
www.kolchuga.ua

1.1006

Hyundai Sonata Hybrid LF
2015 –



Ochrana 1.1006

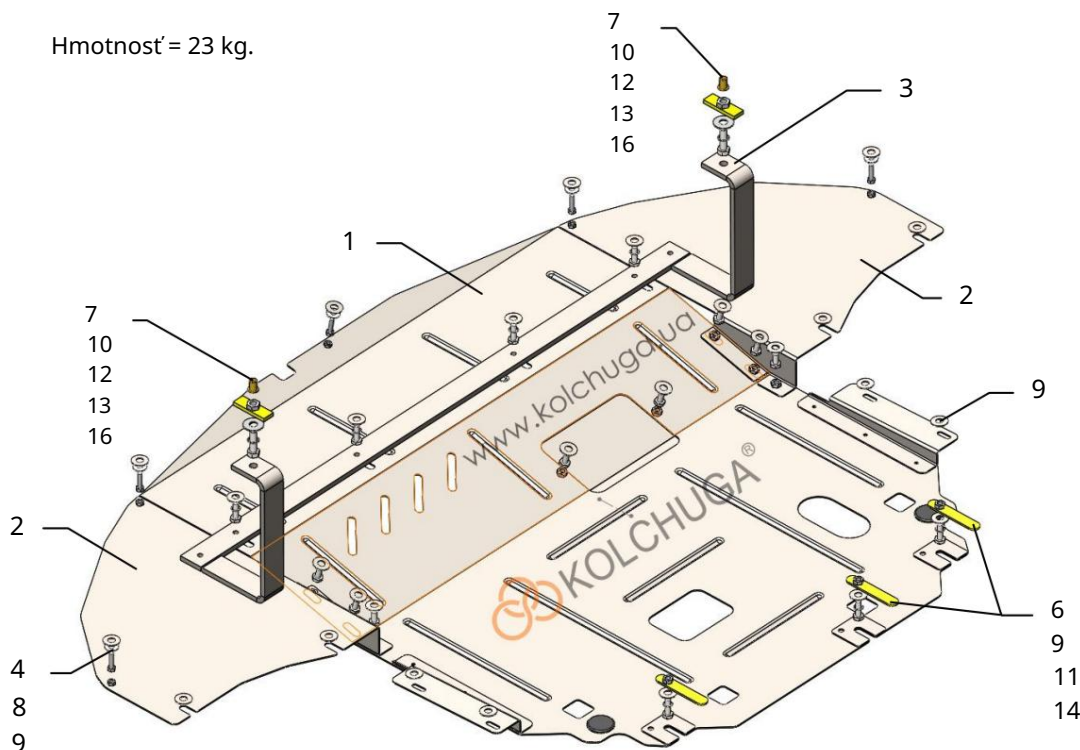
Použitelnosť: Hyundai Sonata LF Hybrid 2.0i, A, 2015-2019

Úplnosť:


Č.	Meno	Označenie	Množstvo	Poznámka
1	Panel 2	1.1026.00.6.003.1233SB	1	
	Krídlo 3	1.1006.00.6.001.176SB	1	
	Nosník	1.1006.00.6.004.462SB	1	
4	skrutky	M6x25	5	
5	Skrutka	M8x16	8	
6	Skrutka	M8x25	7	
7	Skrutka	M10x35	2	
8	Podložka 9	A6	5	
	Podložka 10	A8	28	
	Podložka	A10	2	
11	Grover 12	M8	7	
	Grover 13	M10	2	
	Doska	STP.8.006.017SB	2	
14	Plank	STP.6.006.038SB	4	
15	Kryt 16	1.1006.00.8.016.163	1	
	Nitovacia matica 17	M10	2	
	nárazník 30		2	

Schéma montáže ochrany kľukovej skrine a prevodovky.

Hmotnosť = 23 kg.



Inštalácia ochrany



Obr. 1

1. Odstráňte štandardný kryt.
 2. Vyrývajte otvory s priemerom $\varnothing 13$ do bočných nosníkov vozidla (odmerajte 60 mm od štandardných otvorov v bočnom nosníku vľavo a vpravo) a nainštalujte nitovacie matice M10 pomocou špeciálneho zariadenia, obr. 1, 3, poz. 1, potom nainštalujte nosník 3 pomocou skrutiek 6.
 3. Nainštalujte lišty 14 do otvorov pomocného rámu poz. 2 a utiahnite skrutky 6, obr. 1.
 4. Nainštalujte panel 1 s drážkami pre skrutky 6 a pripevnite ho k nosníku 3 pomocou skrutiek 6.
 5. Pripevnite blatníky 2 k panelu 1 pomocou skrutiek 5, k nárazníku a blatníky so skrutkami 4 a štandardnými samoreznými skrutkami, obr. 2, 3.
 6. Uťahnite všetky upevňovacie body.
- Ochrana sa vzťahuje na motor, prevodovku a chladič.